

COMPLICE

Solution de protection contre le vol

COFFRE-FORT RISQUE COURANT



Norme européenne 1143-1

- Certification CNPP-Cert Label A2P
- Classe de coffre 0 E
- Certification coupe feu CSTB 30 minutes



COMPLICE

Solution de protection contre le vol

Pour mettre en sécurité vos valeurs personnelles, celles de votre entreprise ou de votre commerce, Fichet-Bauche a créé Complice.

Le saviez-vous ?

Nos coffres-forts sont testés et certifiés par un organisme indépendant, seul habilité à reconnaître un produit de protection. La certification valide des niveaux de résistance : les classes de coffres. Associées à des montants assurables, elles permettent d'évaluer les moyens de sécurité à mettre en œuvre.

Présentation du produit

Complice est disponible en 4 volumes, de 10 à 80 litres. A emmurer ou à fixer, il s'intègre facilement dans tous types de décors.

Protection vol

Complice est testé contre le vol conformément à la norme européenne EN 1143-1 et a obtenu le label A2P délivré par le CNPP-Cert (Centre National de Prévention et de Protection) pour la Classe de coffre 0 E. Cette classe correspond au montant assurable de 8 000€.

Protection feu

En option, une protection feu (30 minutes papier) ayant fait l'objet d'un certificat d'essai mené par le CSTB* et conforme au standard international ISO 834-1 de modélisation incendie.

*CSTB : Centre Scientifique et Technique du Bâtiment

Serrures

Complice peut être équipé au choix des serrures électroniques ou mécaniques brevetées Fichet-Bauche. Ces serrures sont certifiées A2P/EN 1300. Elles peuvent être montées individuellement ou en association.

M3B (A2P niveau B), serrure mécanique à clé

Sa conception originale permet de créer 10 millions de clés différentes. Cette serrure est incrochetable et indécodable, grâce à sa condamnation par bascules flottantes. Pour plus de sécurité, un système anti-oubli retient la clé prisonnière tant que la serrure n'est pas condamnée. La serrure M3B sur les coffres Complice est toujours associée à la combinaison trois tubes compteurs Fichet-Bauche.

Nectra (A2P niveau B/E), serrure électronique


Cette serrure génère plus de 110 millions de combinaisons différentes. Dotée d'une électronique intelligente, elle offre plusieurs niveaux de fonctionnalités dans sa version standard; tels une gestion de codes hiérarchisés - 1 code maître et de 2 à 7 utilisateurs, ainsi que blocage de faux code, buzzer anti-oubli, retard d'ouverture, alarme sous contrainte. D'autres versions permettent d'ajouter une fonction audit qui permet de retracer jusqu'à 500 événements; une fonction biométrique, disponible sur la version Premium (sortie en 2008), permet une utilisation avancée grâce à la technologie de reconnaissance d'empreinte digitale.

SERRURES SEULES

Nectra

SERRURES ASSOCIÉES

M3B + 3 tubes compteurs



Clé M3B



Nectra



Fente tirelire



De gauche à droite : tablette, armoire intérieure

Equipements intérieurs

Les coffres-forts Complice peuvent recevoir:

- Une tablette simple
- Une armoire intérieure fermant avec une serrure à clé (en option sur modèle 80)

Technologie Fichet-Bauche

- Double paroi de 48 mm formée d'épaisse tôles d'acier et d'un composite minéral extra-dur et réfractaire
- Blindage intégral de la porte de 87 mm d'épaisseur
- Pêne total en acier de 8 mm d'épaisseur
- Délateur pour blocage définitif de la serrure en cas d'attaque mécanique ou thermique

Tests de résistance au vol

Afin d'obtenir l'homologation EN 1143-1, Complice a été soumis à une série de tests d'essai rigoureux utilisant une large palette d'outils d'effraction.

Vérification du test

Après les tests, les produits sont analysés par un laboratoire indépendant lequel vérifie entre autre qu'ils correspondent bien aux schémas techniques fournis avant les tests.



Complice s'accorde au mieux à votre environnement et peut être fixé au mur ou au sol grâce à son système de fixation

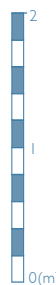
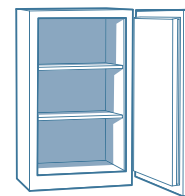
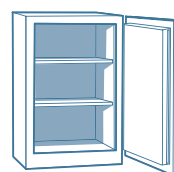
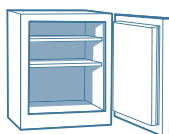
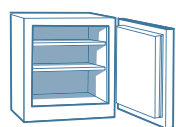
Garantie Fichet-Bauche

Tous nos produits sont également testés par les laboratoires Fichet-Bauche, notre exigence interne pour la qualité et la fonctionnalité.

Les produits homologués selon la norme EN 1143-1 sont fabriqués dans des usines certifiées ISO 9001 : 2000 et 14000. La famille ISO 9001 : 2000 traite du management de la qualité. La famille ISO 14000 traite du management environnemental.

COMPLICE

Caractéristiques techniques



Dimensions (mm)	COMPLICE 10		COMPLICE 20		COMPLICE 40		COMPLICE 80
	A fixer	A emmurer	A fixer	A emmurer	A fixer	A emmurer	A fixer
Hauteur extérieure	360	360	360	360	500	500	630
Largeur extérieure	455	455	455	455	455	455	555
Profondeur extérieure (+ 45 mm avec Nectra)	275	234	355	314	435	394	465
Hauteur intérieure	260	260	260	260	400	400	530
Largeur intérieure	360	360	360	360	360	360	460
Profondeur intérieure	140	140	220	220	300	300	330
Largeur passage libre porte ouverte à 90°	272	272	272	272	272	272	372
Largeur extérieure porte ouverte à 180°	840	840	840	840	840	840	1040
Profondeur extérieure porte ouverte à 90°	685	644	765	724	845	804	975
Capacité intérieure	13	13	21	21	43	43	80
Poids (kg)	96	27	115	32	170	45	243

Aménagements	COMPLICE 10		COMPLICE 20		COMPLICE 40		COMPLICE 80
	A fixer	A emmurer	A fixer	A emmurer	A fixer	A emmurer	A fixer
Nb. de tablettes livrées avec le produit	1	1	1	1	2	2	3
Nb. max. d'armoires intérieures*	-	-	-	-	-	-	3
Coupe feu*	oui	oui	oui	oui	oui	oui	oui
Fente tirelire*	-	-	-	-	oui	oui	oui

* En option

Gunnebo France
15/17 avenue Morane Saulnier – BP 11
78141 Vélizy Villacoublay Cedex – France

N°Azur 0 810 000 800
prix d'un appel local

Fichet-Bauche